

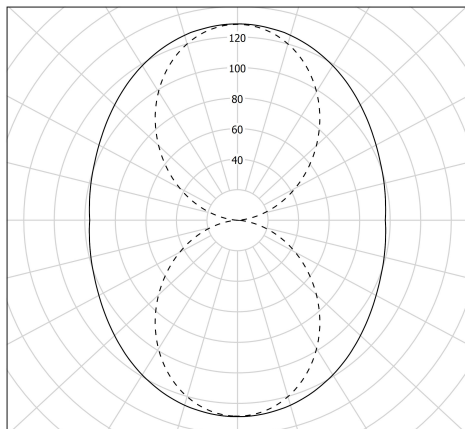


Beschreibung

- Dichte röhrenförmige Hängeleuchte zur direkten/indirekten Beleuchtung WEREFKIN 133 360°
- Gehäuse: Coextrudiertes Polycarbonat/PMMA unempfindlich gegen UV-Strahlung für den internen/externen Einsatzbereich
- Endkappen & Bandschellen: Edelstahl V2A
- Wärmeableiter aus Aluminium
- Geräteträger: Interner Geräteträger aus Stahlblech weisse lackiert
- Dichtungen: EPDM-Dichtungen

Lichttechnik & Steuerung


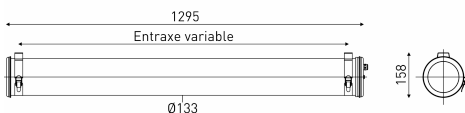
- Ausbaubare LED-Module mit hoher Effizienz (IRC>80, 3 SDCM)
- Lichtstrom: 6000 lm
- Farbtemperatur: 3000 K
- Speziell satinierte lichtstreuende Primäroptik
- Treiber mit Konstantstromausgang, nicht dimmbar



cd/klm
 — C0 - C180 - - - C90 - C270 η = 100%

Installation und Wartung

- Durchmesser: 133 mm
- Gesamtlänge: 1295 mm
- Kabelverschraubung aus vernickeltem Messing für Kabel Ø 5 - 14 mm
- Anschluss über steckbare Klemmenleiste 3 x 2,5 mm²
- Halterung durch 2 verstärkte Edelstahlbandschellen mit Schnallenverschluss (mit variablem Abstand) und um 360° ausrichtbar
- Lieferung erfolgt mit 2 Kits zur Deckenbefestigung: System zur Deckenbefestigung, 3 m Stahlseil mit Ø 1,2 mm und Selbstarretierende, regelbare Halterung für Bandschelle mit Schnallenverschluss
- Schnelles Öffnen und Schließen mit nur 1 Schraube
- Wartung per Schubsystem (patentiert)
- LED-Module und Treiber ausbaubar



Kenndaten

- Garantiezeit : 5 Jahre
- 50 000 h L80/B10 bei 25°C
- Umgebungstemperatur: -25 °C bis +35 °C
- Schutzart: IP66/IP68/IP69K
- Stoßfestigkeit: IK10
- Schutzklasse: Klasse II
- Spannung: 220-240V 0/50/60Hz
- Systemleistung: 59 W
- Stromspitze Einschaltstrom - Ipeak: 30 A
- Photobiologische Gefährdung: Gruppe 0
- Peakdauer Einschaltstrom - Twidth: 253 µs
- Feuerfestigkeit: 650 °C
- Anzahl Leuchten an Automat Typ B16: 16 pcs
- Gewicht: 5,7 kg